


















料金所名	区間	料金
本町（下）	 本町 ⇒ 入谷	普通車： 510 円 大型車： 1,030 円
永福（下）	 永福 ⇒ 高井戸（中央道接続）	
新都心西（下）	 新都心西 ⇒ さいたま見沼	
新都心（下）	 新都心 ⇒ さいたま見沼	
新郷（下）	 新郷 ⇒ 東北道・外環道接続	
八潮南（下）	 八潮南 ⇒ 常磐道・外環道接続	
阪東橋	 阪東橋 ⇒ 横浜横須賀道路接続	
杉田（西）	 杉田 ⇒ 並木（横浜横須賀道路接続）・幸浦	
池尻	 池尻 ⇒ 用賀（東名高速接続）	普通車： 610 円 大型車： 1,230 円
外苑（下）	 外苑 ⇒ 高井戸（中央道接続）	
初台	 初台 ⇒ 高井戸（中央道接続）	
浦和北	 浦和北 ⇒ さいたま見沼	
葛西（東）	 葛西 ⇒ 東関東道接続	
浦安（東）	 浦安 ⇒ 東関東道接続	
錦糸町（下）	 錦糸町 ⇒ 京葉道路接続	
足立入谷	 足立入谷 ⇒ 東北道・外環道接続	
鹿浜橋（下）	 鹿浜橋 ⇒ 東北道・外環道接続	
三溪園	 三溪園 ⇒ 並木（横浜横須賀道路接続）・幸浦	
浦和南本線	 戸田・外環道 ⇒ さいたま見沼	普通車： 720 円 大型車： 1,440 円
浦和南出口	 戸田・外環道 ⇒ 浦和南	
扇大橋（内）	 扇大橋 ⇒ 東北道・外環道接続	