

Tips 03

About Traffic Rules and Signs

Description video 




交通規則與標誌

日本的交通規則

- 1 車輛於左側通行。禁止紅燈左轉。即便紅燈，當亮綠色箭頭燈亮時，准許車輛按指示方向通行。
- 2 全車人員均有繫上安全帶之義務。
- 3 不論一般道路、收費道路，全部道路皆設有速限。請遵守速限，安全駕駛。
- 4 禁止開車喝酒。就算沒有引發事故，喝酒開車亦違反法律，將處嚴厲的罰則。
- 5 請將車停至停車場。在非停車場的地方，即使短時間停車也會影響交通，被處以罰鍰。
- 6 在駕駛中手持行動電話通話或收發簡訊，亦為受罰則之對象。

關於醉酒駕駛之嚴罰

日本對醉酒駕駛的取締及罰則非常之嚴格，即使只是試飲一口後開車，也會被處以醉酒駕駛之罰責。
 另外，不只駕駛人，該車之乘客也須受同樣罰則。
 即使只喝少許，也絕對不要醉酒駕駛。

高速公路 / 收費道路


在收費站有載明【ETC專用】的開門。
 “ETC”是「Electronic Toll Collection System」的簡稱，
 在ETC車載器插入專用ETC卡便可通過。
 沒有持ETC卡時，請走載明【一般(其他)】之開門。



























高速公路 / 收費道路

				
No Parking or Stopping	No Parking during the time indicated	Closed to All Vehicles	No Entry for Vehicles	Maximum Speed limit
				
No Vehicles Crossing	止まれ	徐行		
				
Designated Direction only	One Way	停止線	Railroad Crossing (Stop before crossing)	Exclusive Lane for Buses
				
Time-Limited Parking Meter	日本橋 上野 大塚 有楽町線	上野 大塚 有楽町線		
				
首都高速 SHUTO EXPWY 空港 新宿 Airport Shinjuku	16 横浜 町田 Yokohama Machida	非常電話	非常駐車帯	
Direction to Entrance of Expressway	4 Direction and Exit of Expressway	Emergency Telephone	Emergency Parking Zone	

Metropolitan Expressway Network 2017



-  Kawaguchi Route
-  Saitama Omiya Route
-  Inner Circular Route
-  Route No.1 Hanshin Line
-  Route No.5 Ikebukuro Line
-  Route No.9 Fukagawa Line
-  Kanagawa Route No.1 Yokohama Line
-  Kanagawa Route No.3 Kariba Line
-  Kanagawa Route No.6 Kawasaki Line
-  Yaeasu Route
-  Route No.3 Shibuya Line
-  Route No.6 Misaki Line
-  Route No.11 Daiba Line
-  Saitama Shintoshin Route
-  Central Circular Route
-  Route No.2 Meguro Line
-  Route No.6 Makajima Line
-  Route No.10 Harumi Line
-  Kanagawa Route No.2 Mitsuwaga Line
-  Kanagawa Route No.5 Bunkyo Line
-  Kanagawa Route No.7 Yokohama North Line
-  Route No.1 Ueno Line
-  Route No.4 Shinjuku Line
-  Route No.7 Kamatsuga Line
- Bay Shore Route

◎ OJ Junction (●) Bay Shore Route (●) HandedLine(closed until September 2019)