

1F SUSTAINABLE ZONE

「安心」「安全」をずっと続ける取り組みを体験できるゾーン

1 首都高パトロールカー




首都高で活躍する実物のパトロールカー。特別な機能や搭載物を間近で見ることができます。

2 首都高の標識



実物大の案内標識を展示。逆光・夜間などでも見やすくする技術を目前で体験できます。



3 首都高のトンネル防災



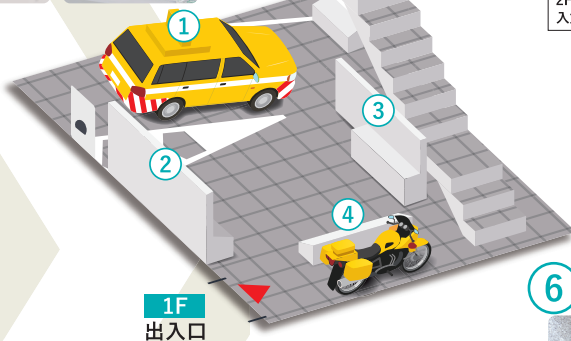
トンネルで事故・火災に遭遇した時の対処方法や避難方法を、図や模型、動画でご紹介。



4 首都高パトロールバイク



首都高の山手トンネルで活躍するパトロールバイク、通称「黄バイ」。実物を間近で見ることができます。



1F 出入口

2F 出入口
2F高架歩道からも入館できます

私たちがご案内します

各フロアにスタッフが常駐し、ご希望されるお客さまには丁寧に説明いたします。お気軽にお声がけください。



2F CONNECT ZONE

首都高を身近に感じられるゾーン

6 首都高の技術紹介



道路建設・改築の技術をはじめ、環境への取り組みなど首都高の事業案内を動画でご紹介。

7 首都高の歴史



1962年の初開通から近年まで、約60年の首都高の歩みを写真を交えた年表形式でご紹介。

8 サーキュレーション首都高



役目を終えた橋断幕を再利用して制作したトートバッグなど、リサイクルグッズをご紹介します。

9 首都高MMパークギャラリー



「アंकルトリス」でおなじみの柳原良平氏が首都高を描いたオリジナル作品などを展示。


10 案内標識板ベンチ



実際に使用されていた案内標識をベンチとして再利用。実際に座り心地を確かめられます。



5 レゴアート(横浜ベイブリッジ)



世界でも数少ないレゴ®認定プロビルダー三井淳平氏が制作した、約1/200スケールで全長約5mのレゴアート「横浜ベイブリッジ」を展示。

見どころ

首都高の標識



フラッシュ撮影で標識の見やすさを体験

当たった光を光源方向に反射させる「再帰性反射」で、昼夜を問わず案内標識を見やすくする技術を首都高では採用。その効果をスマートフォンのフラッシュ撮影で体験することができます。

