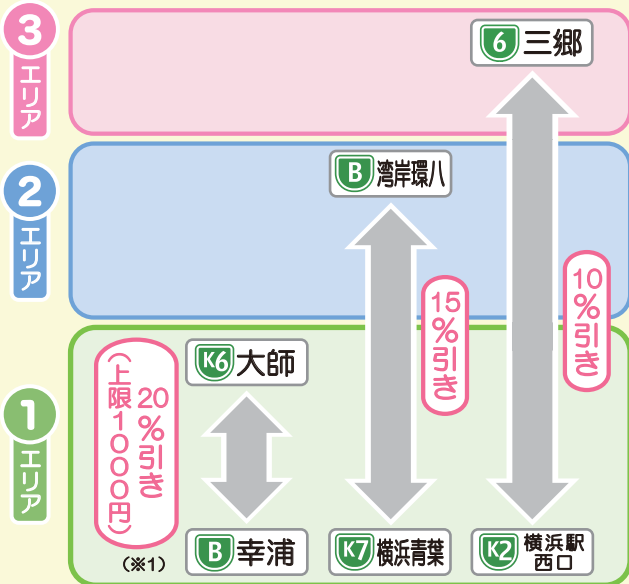


## 環境ロードプライシング割引の適用事例



	ご利用エリア (※2)	① エリア	② エリア	③ エリア
		① エリア 利用	① エリア 利用	① エリア 利用
大型車	K1 横羽線を使うと	1,780円	1,900円	2,080円
	B 湾岸線を使うと	1,000円 780円 お得です!	1,620円 280円 お得です!	1,870円 210円 お得です!
特大車	K1 横羽線を使うと	2,260円	2,410円	2,650円
	B 湾岸線を使うと	1,000円 1,260円 お得です!	2,050円 360円 お得です!	2,390円 260円 お得です!

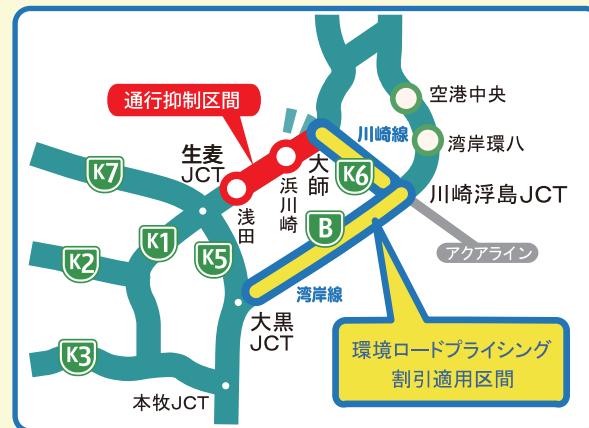
(※1) 大型車の割引後の金額が中型車の料金を下回る場合は、中型車の料金を大型車の割引後の金額まで引き下げます。

(※2) 各ご利用エリアについては裏面をご確認ください。

## 環境ロードプライシング割引とは

横羽線沿道の環境改善のために、湾岸線又は川崎線を利用する大型車・特大車料金を割り引くことで、横羽線から湾岸線への転換を促します。

ETC無線通行にてご利用になる大型車・特大車で、横羽線「大師～浅田」を通行せずに湾岸線「川崎浮島JCT～大黒JCT」又は川崎線「川崎浮島JCT～大師出入口」をご利用される場合に適用されます。



### K7 横浜北西線の開通

2020年3月、K7 横浜北西線 (K7 横浜北線～E1 東名高速) が開通しました。



— 首都高速道路のお問い合わせ —

首都高お客様センター  
TEL: 03-6667-5855  
(営業時間 24時間 年中無休)

首都高ドライバースサイト  
「料金・ルート案内」

<https://search.shutoko.jp>



2020年3月



〈事業者の皆様へ〉

環境ロードプライシング割引のご案内

# 湾岸 工コ得

実施中

ETC大型車  
・特大車限定!



「湾岸線・川崎線」を利用すると…

優L!

住宅街から離れた湾岸線・川崎線をご利用いただくことで、周辺地域の環境改善に貢献することができます。

安L!

ETC大型車・特大車で湾岸線・川崎線の割引適用区間をご利用いただくと料金が割引になり、運送コストを削減できます。

早L!

規制速度が高い湾岸線をご利用いただくことで、より早く目的地に到着することができます\*

\*交通状況により異なる場合があります。

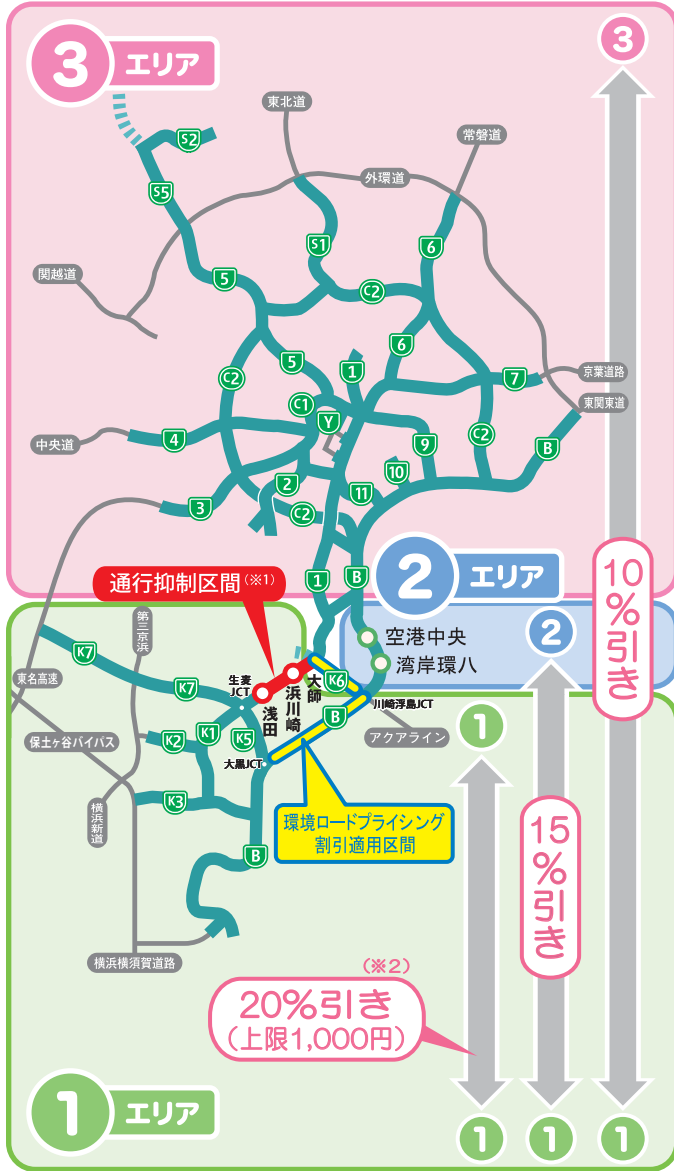


ひと・まち・暮らしをネットワーク  
首都高速道路株式会社

通行料金  
早見表付き

# 環境ロードプライシング割引率

環境ロードプライシング割引は、下図の①エリアの出入口と、①～③のエリアの出入口との組み合わせに応じて、割引率が設定されています。



(※1) 横羽線「大師—浅田」(通行抑制区間)間を通行した場合、環境ロードプライシング割引の適用はありません。

(※2) 大型車の割引後の金額が中型車の料金を下回る場合は、中型車の料金を大型車の割引後の金額まで引き下げます。

# 環境ロードプライシング割引

ETC大型車		① エリア			② エリア		③ エリア
		K6 K1	B	B	B		① エリア ② エリア 以外の出入口
上段: 湾岸線利用時の通行料金 下段: 横羽線利用時の通行料金		大師	東 横 島	ラア東 イク 京 ンア湾	湾 岸 環 八	空 港 中 央	
1 号 横 羽 線	子安	600 750	750 940	840 1,050	990 1,170	1,080 1,270	1,040~ 1,160~
	東神奈川	700 870	840 1,050	940 1,170	1,100 1,290	1,180 1,390	1,140~ <sup>(※3)</sup> 1,270~
	みなとみらい	820 1,020	830 1,040	1,000 1,260	1,170 1,380	1,260 1,480	1,280~ <sup>(※3)</sup> 1,420~
	横浜公園	920 1,150	730 910	900 1,130	1,060 1,250	1,150 1,350	1,400~ <sup>(※3)</sup> 1,550~
	横浜駅西口	780 970	920 1,150	1,000 1,270	1,180 1,390	1,270 1,490	1,240~ <sup>(※3)</sup> 1,380~
	三ツ沢	820 1,030	980 1,220	1,000 1,330	1,240 1,460	1,330 1,560	1,300~ <sup>(※3)</sup> 1,400~
	第三京浜 横浜新道	850 1,060	990 1,240	1,000 1,360	1,260 1,480	1,340 1,580	1,320~ <sup>(※3)</sup> 1,470~
	新山下	900 1,120	650 810	820 1,030	990 1,160	1,070 1,260	1,380~ <sup>(※3)</sup> 1,530~
	花之木	1,000 1,380	860 1,080	1,000 1,300	1,210 1,420	1,290 1,520	1,460~ <sup>(※3)</sup> 1,780~
	永田	1,000 1,470	940 1,170	1,000 1,390	1,280 1,510	1,370 1,610	1,460~ <sup>(※3)</sup> 1,870~
2 号 三 ツ 沢 線	横浜横須賀道路	1,000 1,590	1,000 1,290	1,000 1,510	1,390 1,630	1,460 <sup>(※3)</sup> 1,730	1,460~ <sup>(※3)</sup> 2,000~
	大黒心頭	720 900	470 590	650 810	800 940	880 1,040	1,180~ <sup>(※3)</sup> 1,310~
	本牧心頭	860 1,070	610 760	780 980	940 1,100	1,020 1,200	1,320~ <sup>(※3)</sup> 1,470~
	磯子	1,000 1,500	960 1,200	1,000 1,420	1,310 1,540	1,390 1,640	1,720~ <sup>(※3)</sup> 1,910~
	杉田	1,000 1,620	1,000 1,310	1,000 1,530	1,400 1,650	1,500 1,760	1,820~ <sup>(※3)</sup> 2,020~
	幸浦	1,000 1,780	1,000 1,480	1,000 1,700	1,550 1,820	1,630 1,920	1,870~ <sup>(※3)</sup> 2,080~
	横浜横須賀道路 (金沢支線)	1,000 1,830	1,000 1,530	1,000 1,750	1,590 1,870	1,670 1,970	1,870~ <sup>(※3)</sup> 2,080~
	岸谷生麦	560 700	700 880	800 1,000	950 1,120	1,040 1,220	990~ 1,100~
	新横浜	820 1,030	980 1,220	1,000 1,330	1,230 1,450	1,320 1,550	1,290~ 1,430~
	第三京浜	870 1,090	1,000 1,280	1,000 1,390	1,290 1,520	1,380 1,620	1,350~ 1,500~
7 号 横 濱 線	横浜港北	870 1,090	1,000 1,280	1,000 1,390	1,290 1,520	1,380 1,620	1,350~ 1,500~
	横浜青葉	1,000 1,470	1,000 1,660	1,000 1,770	1,620 1,900	1,700 2,000	1,690~ 1,880~
	東名高速道路	1,000 1,470	1,000 1,660	1,000 1,770	1,620 1,900	1,700 2,000	1,690~ 1,880~
	東名高速道路	1,470 1,660	1,660 1,770	1,900 1,770	2,000 1,900	1,880~ 1,880~	1,880~ 1,880~

(※3) 都心環状線対象出入口等をご利用の際は、「都心流入・湾岸線誘導割引」が適用される場合があります。

☆紙面の都合上、主な出入口間のみを対象に掲載しています。この他にも「環境ロードプライシング割引」が適用される出入口間がありますので、詳しくはウェブをご覧ください。  
<https://search.shutoko.jp>

# 通行料金早見表

ETC特大車		① エリア			② エリア		③ エリア
		K6 K1	B	B	B		① エリア ② エリア 以外の出入口
上段: 湾岸線利用時の通行料金 下段: 横羽線利用時の通行料金		大師	東 横 島	ラア東 イク 京 ンア湾	湾 岸 環 八	空 港 中 央	
1 号 横 羽 線	子安	740 920	940 1,170	1,000 1,310	1,250 1,470	1,360 1,600	1,310~ 1,450~
	東神奈川	860 1,080	1,000 1,320	1,000 1,460	1,380 1,620	1,500 1,760	1,440~ <sup>(※3)</sup> 1,600~
	みなとみらい	1,000 1,270	1,000 1,300	1,000 1,580	1,480 1,740	1,590 1,870	1,620~ <sup>(※3)</sup> 1,800~
	横浜公園	1,000 1,440	900 1,130	1,000 1,420	1,340 1,580	1,450 1,710	1,760~ <sup>(※3)</sup> 1,960~
	横浜駅西口	970 1,210	1,000 1,440	1,000 1,600	1,500 1,760	1,610 1,890	1,570~ <sup>(※3)</sup> 1,740~
	三ツ沢	1,000 1,290	1,000 1,530	1,000 1,680	1,560 1,840	1,670 1,970	1,640~ <sup>(※3)</sup> 1,820~
	第三京浜 横浜新道	1,000 1,330	1,000 1,560	1,000 1,710	1,590 1,870	1,710 2,010	1,670~ <sup>(※3)</sup> 1,850~
	新山下	1,000 1,400	810 1,010	1,000 1,290	1,230 1,450	1,340 1,580	1,740~ <sup>(※3)</sup> 1,930~
	花之木	1,000 1,740	1,000 1,350	1,000 1,630	1,520 1,790	1,630 1,920	1,840~ <sup>(※3)</sup> 2,260~
	永田	1,000 1,850	1,000 1,460	1,000 1,750	1,620 1,910	1,730 2,040	1,840~ <sup>(※3)</sup> 2,380~
2 号 三 ツ 沢 線	横浜横須賀道路	1,000 2,010	1,000 1,620	1,000 1,910	1,760 2,070	1,840 <sup>(※3)</sup> 2,200	1,840~ <sup>(※3)</sup> 2,540~
	大黒心頭	900 1,120	580 720	810 1,010	990 1,170	1,110 1,300	1,490~ <sup>(※3)</sup> 1,650~
	本牧心頭	1,000 1,330	750 940	980 1,220	1,170 1,380	1,280 1,510	1,670~ <sup>(※3)</sup> 1,860~
	磯子	1,000 1,900	1,000 1,510	1,000 1,790	1,660 1,950	1,770 2,080	2,190~ <sup>(※3)</sup> 2,430~
	杉田	1,000 2,050	1,000 1,650	1,000 1,940	1,790 2,100	1,900 2,230	2,320~ <sup>(※3)</sup> 2,580~
	幸浦	1,000 2,260	1,000 1,870	1,000 2,150	1,960 2,310	2,070 2,440	2,390~ <sup>(※3)</sup> 2,650~
	横浜横須賀道路 (金沢支線)	1,000 2,330	1,000 1,930	1,000 2,210	2,010 2,370	2,130 2,510	2,390~ <sup>(※3)</sup> 2,650~
	岸谷生麦	680 850	880 1,100	990 1,240	1,190 1,400	1,300 1,530	1,240~ 1,380~
	新横浜	1,000 1,280	1,000 1,530	1,000 1,670	1,560 1,830	1,670 1,960	1,670~ 1,810~
	第三京浜	1,000 1,370	1,000 1,610	1,000 1,760	1,630 1,920	1,740 2,050	1,710~ 1,900~
7 号 横 濱 線	横浜港北	1,000 1,370	1,000 1,610	1,000 1,760	1,630 1,920	1,740 2,050	1,710~ 1,900~
	横浜青葉	1,000 1,860	1,000 2,100	1,000 2,250	2,050 2,410	2,160 2,540	2,150~ 2,390~
	東名高速道路	1,000 1,860	1,000 2,100	1,000 2,250	2,050 2,410	2,160 2,540	2,150~ 2,390~
	東名高速道路	1,860 2,100	2,100 2,250	2,410 2,250	2,540 2,410	2,540 2,540	2,390~ 2,390~