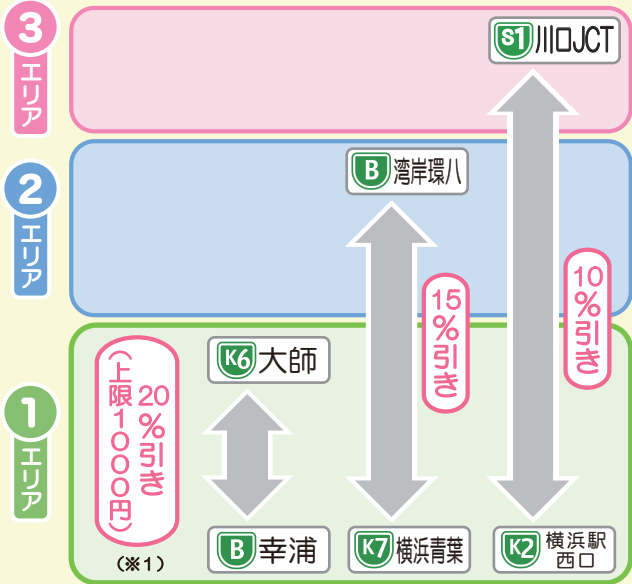


環境ロードプライシング割引の適用事例



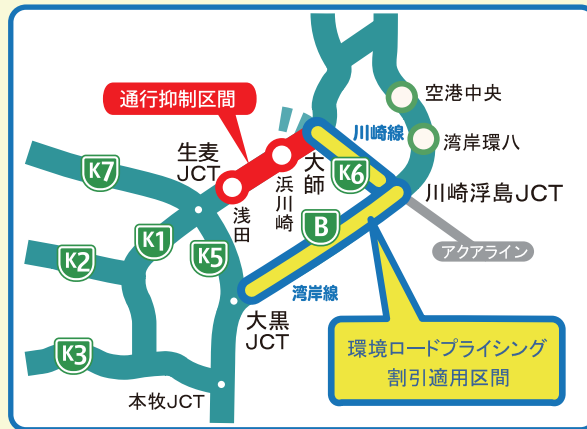
	ご利用エリア (※2)	① エリア	② エリア	③ エリア
		① エリア 利用	① エリア 利用	① エリア 利用
大型車	K1 横羽線を使うと	1,780円	1,900円	3,110円
	B 湾岸線を使うと	1,000円 780円 お得です!	1,620円 280円 お得です!	2,800円 310円 お得です!
特大車	K1 横羽線を使うと	2,860円	3,050円	5,080円
	B 湾岸線を使うと	1,000円 1,860円 お得です!	2,590円 460円 お得です!	4,570円 510円 お得です!

(※1) 大型車の割引後の金額が中型車の料金を下回る場合は、中型車の料金を大型車の割引後の金額まで引き下げます。
 (※2) 各ご利用エリアについては裏面をご確認ください。
 (※3) 深夜0時~4時のご利用については、深夜割引と重複して割引が適用されます。

環境ロードプライシング割引とは

横羽線沿道の環境改善のために、湾岸線又は川崎線を利用する大型車・特大車料金を割り引くことで、横羽線から湾岸線への転換を促します。

ETC無線通行にてご利用になる大型車・特大車で、横羽線「大師～浅田」を通行せずに湾岸線「川崎浮島JCT～大黒JCT」又は川崎線「川崎浮島JCT～大師」をご利用される場合に適用されます。



是非とも安くて早い* 湾岸線をご利用
 いただき横羽線沿線の環境改善に
 ご協力をお願いいたします。

※交通状況により異なる場合があります。

— 首都高速道路のお問い合わせは —

首都高お客さまセンター

TEL : 03-6667-5855

FAX : 03-3249-1161 (耳が不自由な方専用)

(営業時間 24時間 年中無休)

首都高ドライバーサイト
 「料金・ルート案内」

<https://www.search.shutoko.jp>



首都高 環境割引

検索



2022年4月



〈事業者の皆様へ〉

環境ロードプライシング割引のご案内

湾岸 エコ得

実施中



「湾岸線・川崎線」を利用すると…

優L1!

住宅街から離れた湾岸線・川崎線をご利用いただくことで、周辺地域の環境改善に貢献することができます。

安L1!

ETC大型車・特大車で湾岸線・川崎線の割引適用区間をご利用いただくと料金が割引になり、運送コストを縮減できます。

早L1!

規制速度が高い湾岸線をご利用いただくことで、より早く目的地に到着することができます。

※交通状況により異なる場合があります。

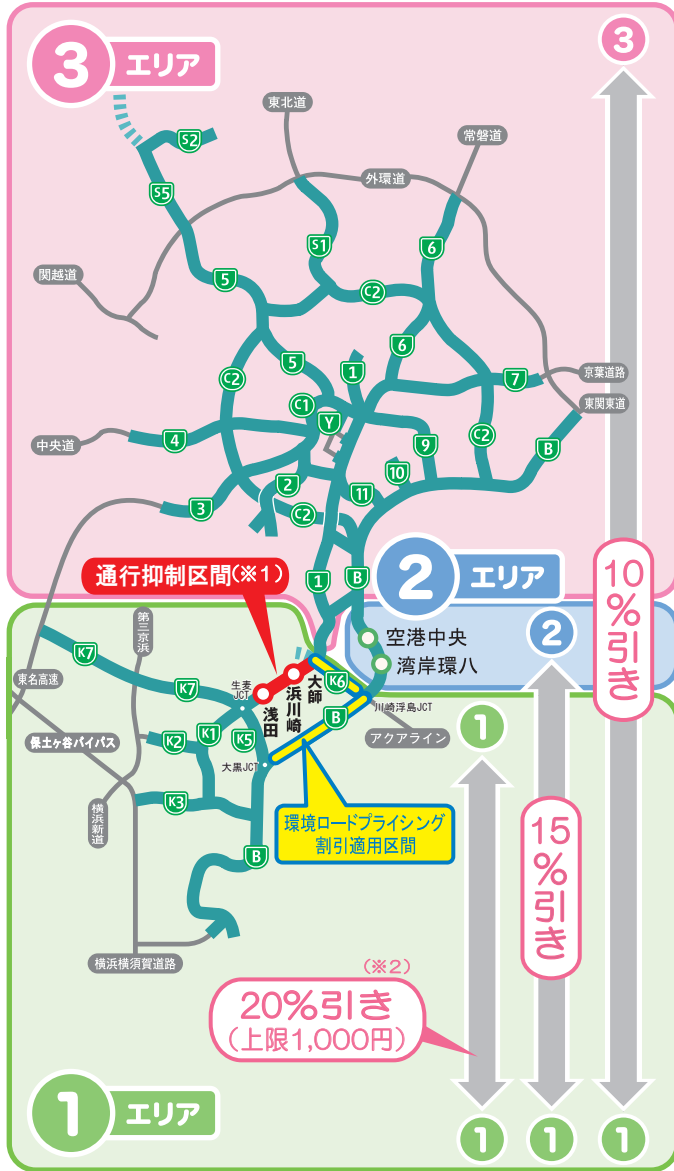


ひとまちくらしをネットワーク
 首都高速道路株式会社

通行料金
 早見表付付

環境ロードプライシング割引率

環境ロードプライシング割引は、下図の①エリアの出入口と、①～③のエリアの出入口との組み合わせに応じて、割引率が設定されています。



(※1) 横羽線「大師-浅田」(通行抑制区間)間を通行した場合、環境ロードプライシング割引の適用はありません。

(※2) 大型車の割引後の金額が中型車の料金を下回る場合は、中型車の料金を大型車の割引後の金額まで引き下げます

(※3) 深夜0時～4時のご利用については、深夜割引と重複して割引が適用されます。

環境ロードプライシング割引

ETC大型車		① エリア			② エリア		③ エリア
		K6 K1	B	B	B	① エリア ② エリア 以外の出入口	
上段: 湾岸線利用時の通行料金 下段: 横羽線利用時の通行料金		大師	東扇島	ラア東イク京湾	湾岸環八	空港中央	
1号横羽線	子安	600	750	840	990	1,080	1,040~
	東神奈川	750	940	1,050	1,170	1,270	1,160~
	みなとみらい	700	840	940	1,100	1,180	1,140~(※3)
	横浜公園	870	1,050	1,170	1,290	1,390	1,270~
2号三ツ沢線	横浜公園	820	830	1,000	1,170	1,260	1,280~(※3)
	横浜駅西口	1,020	1,040	1,260	1,380	1,480	1,420~
	三ツ沢	920	730	900	1,060	1,150	1,400~(※3)
	横濱新道	1,150	910	1,130	1,250	1,350	1,550~
3号狩場線	横濱駅西口	780	920	1,000	1,180	1,270	1,240~(※3)
	三ツ沢	970	1,150	1,270	1,390	1,490	1,380~
	三ツ沢	820	980	1,000	1,240	1,330	1,300~(※3)
	第三京浜横濱新道	1,030	1,220	1,330	1,460	1,560	1,440~
K3	第三京浜横濱新道	850	990	1,000	1,260	1,340	1,320~(※3)
	新山下	1,060	1,240	1,360	1,480	1,580	1,470~
	新山下	900	650	820	990	1,070	1,380~(※3)
	花之本	1,120	810	1,030	1,160	1,260	1,530~
B	花之本	1,000	860	1,000	1,210	1,290	1,460~(※3)
	永田	1,380	1,080	1,300	1,420	1,520	1,780~
	永田	1,000	940	1,000	1,280	1,370	1,460~(※3)
	保土ヶ谷ハイパス	1,470	1,170	1,390	1,510	1,610	1,870~
湾岸線	保土ヶ谷ハイパス	1,000	1,000	1,000	1,390	1,460	1,460~(※3)
	大黒心頭	1,590	1,290	1,510	1,630	1,730	2,000~
	大黒心頭	720	470	650	800	880	1,180~(※3)
	本牧心頭	900	590	810	940	1,040	1,310~
K7	本牧心頭	860	610	780	940	1,020	1,320~
	磯子	1,070	760	980	1,100	1,200	1,470~
	磯子	1,000	960	1,000	1,310	1,390	1,720~
	杉田	1,500	1,200	1,420	1,540	1,640	1,910~
7号横濱	杉田	1,000	1,000	1,000	1,400	1,500	1,820~
	幸浦	1,620	1,310	1,530	1,650	1,760	2,020~
	幸浦	1,000	1,000	1,000	1,550	1,630	1,970~
	横浜横須賀道路(金沢支線)	1,780	1,480	1,700	1,820	1,920	2,190~
7号北線	横浜横須賀道路(金沢支線)	1,000	1,000	1,000	1,590	1,670	2,020~
	岸谷生麦	1,830	1,530	1,750	1,870	1,970	2,240~
	岸谷生麦	560	700	800	950	1,040	990~
	新横浜	700	880	1,000	1,120	1,220	1,100~
7号北西線	新横浜	820	980	1,000	1,230	1,320	1,290~
	第三京浜	1,030	1,220	1,330	1,450	1,550	1,430~
	第三京浜	870	1,000	1,000	1,290	1,380	1,350~
	横浜港北	1,090	1,280	1,390	1,520	1,620	1,500~
東名高速道路	横浜港北	870	1,000	1,000	1,290	1,380	1,350~
	横浜青葉	1,090	1,280	1,390	1,520	1,620	1,500~
	横浜青葉	1,000	1,000	1,000	1,620	1,700	1,690~
	東名高速道路	1,470	1,660	1,770	1,900	2,000	1,880~
		1,000	1,000	1,000	1,620	1,700	1,690~
		1,470	1,660	1,770	1,900	2,000	1,880~

(※3) 都心環状線対象出入口等をご利用の際は、「都心流入・湾岸線誘導割引」が適用される場合があります。

(※4) 深夜0時～4時のご利用については、深夜割引と重複して割引が適用されます。

☆紙面の都合上、主な出入口間のみを対象に掲載しています。この他にも「環境ロードプライシング割引」が適用される出入口間がありますので、詳しくはウェブをご覧ください。
https://search.shutoko.jp

通行料金早見表

ETC特大車		① エリア			② エリア		③ エリア
		K6 K1	B	B	B	① エリア ② エリア 以外の出入口	
上段: 湾岸線利用時の通行料金 下段: 横羽線利用時の通行料金		大師	東扇島	ラア東イク京湾	湾岸環八	空港中央	
1号横羽線	子安	910	1,000	1,000	1,560	1,710	1,640~
	東神奈川	1,140	1,450	1,640	1,840	2,010	1,820~
	みなとみらい	1,000	1,000	1,000	1,730	1,880	1,810~(※3)
	横浜公園	1,330	1,650	1,830	2,040	2,210	2,010~
2号三ツ沢線	横浜公園	1,000	1,000	1,000	1,860	2,010	2,030~(※3)
	横浜駅西口	1,580	1,620	1,990	2,190	2,360	2,260~
	三ツ沢	1,000	1,000	1,000	1,680	1,830	2,230~(※3)
	横濱新道	1,800	1,410	1,770	1,980	2,150	2,480~
3号狩場線	横濱駅西口	1,000	1,000	1,000	1,880	2,020	1,960~(※3)
	三ツ沢	1,500	1,810	2,000	2,210	2,380	2,180~
	三ツ沢	1,000	1,000	1,000	1,970	2,120	2,060~(※3)
	第三京浜横濱新道	1,610	1,920	2,110	2,320	2,490	2,290~
K3	第三京浜横濱新道	1,000	1,000	1,000	2,010	2,150	2,100~(※3)
	新山下	1,660	1,960	2,160	2,360	2,530	2,330~
	新山下	1,000	1,000	1,000	1,550	1,690	2,190~(※3)
	花之本	1,750	1,250	1,610	1,820	1,990	2,430~
B	花之本	1,000	1,000	1,000	1,910	2,060	2,320~(※3)
	永田	2,180	1,680	2,050	2,250	2,420	2,860~
	永田	1,000	1,000	1,000	2,050	2,190	2,320~(※3)
	保土ヶ谷ハイパス	2,330	1,830	2,200	2,410	2,580	3,010~
湾岸線	保土ヶ谷ハイパス	1,000	1,000	1,000	2,220	2,320	2,320~(※3)
	大黒心頭	2,540	2,040	2,410	2,610	2,780	3,220~
	大黒心頭	1,000	700	1,000	1,230	1,380	1,860~(※3)
	本牧心頭	1,390	880	1,250	1,450	1,620	2,070~
K7	本牧心頭	1,000	930	1,000	1,470	1,620	2,110~
	磯子	1,670	1,160	1,520	1,730	1,900	2,340~
	磯子	1,000	1,000	1,000	2,090	2,240	2,770~
	杉田	2,400	1,890	2,250	2,460	2,630	3,080~
7号横濱	杉田	1,000	1,000	1,000	2,250	2,400	2,930~
	幸浦	2,580	2,080	2,440	2,650	2,820	3,260~
	幸浦	1,000	1,000	1,000	2,480	2,630	3,190~
	横浜横須賀道路(金沢支線)	2,860	2,350	2,720	2,920	3,090	3,540~
7号北線	横浜横須賀道路(金沢支線)	1,000	1,000	1,000	2,550	2,690	3,260~
	岸谷生麦	2,940	2,430	2,800	3,000	3,170	3,620~
	岸谷生麦	840	1,000	1,000	1,490	1,630	1,560~
	新横浜	1,050	1,360	1,550	1,750	1,920	1,730~
7号北西線	新横浜	1,000	1,000	1,000	1,960	2,110	2,050~
	第三京浜	1,600	1,920	2,100	2,310	2,480	2,280~
	第三京浜	1,000	1,000	1,000	2,060	2,190	2,150~
	横浜港北	1,710	2,020	2,210	2,420	2,580	2,390~
東名高速道路	横浜港北	1,000	1,000	1,000	2,060	2,190	2,150~
	横浜青葉	1,710	2,020	2,210	2,420	2,580	2,390~
	横浜青葉	1,000	1,000	1,000	2,590	2,740	2,720~
	東名高速道路	2,340	2,660	2,840	3,050	3,220	3,020~
		1,000	1,000	1,000	2,590	2,740	2,720~
		2,340	2,660	2,840	3,050	3,220	3,020~